

# Manual do utilizador Technaxx® \*

## Purificador de ar por USB TX-131

A Declaração de conformidade para este aparelho está disponível no link de Internet: [www.technaxx.de/](http://www.technaxx.de/) (na barra inferior “Konformitätserklärung”).

Antes de utilizar o aparelho pela primeira vez, leia cuidadosamente o manual do utilizador.

Número de telefone para apoio técnico: **01805 012643** (14 cent/minuto para linha fixa alemã e 42 cent/minuto para redes móveis). Email gratuito: **support@technaxx.de**

Guarde este manual do utilizador para futura consulta ou partilha cuidada do produto. Faça o mesmo com os acessórios originais para este produto.

No caso de garantia, contacte o distribuidor ou a loja onde adquiriu o produto.

**Garantia de 2 anos**

***Desfrute do seu produto \* Partilhe a sua experiência e opinião em um dos famosos portais de Internet.***

### **Funcionalidades**

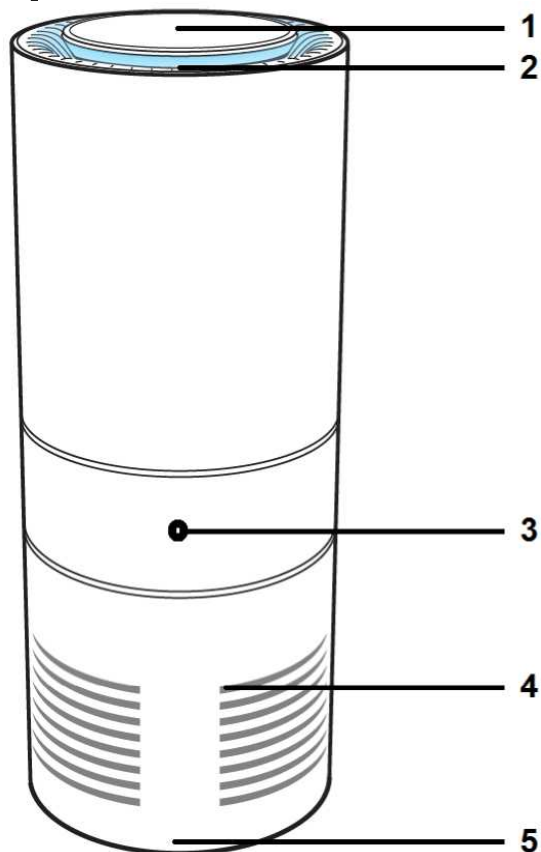
- A luz ultravioleta e os iões negativos removem até 99% de vírus, bactérias, fumos e poluentes
- Manuseamento e instalação fáceis
- Filtro HEPA & de carvão ativo substituível com suporte para aroma (aconselhamos os utilizadores a trocarem o filtro a cada 6 meses ou menos, sujeito à qualidade do ar e frequência de utilização)

***Nota: Disponível filtro de substituição em separado para o TX-131 (EAN:4260358123622)***

## Especificações técnicas

|                                |  |
|--------------------------------|--|
| Área de funcionamento          | máx. ~3m <sup>3</sup>  |
| Nível de ruído                 | máx. ~35dB   |
| Luz UV                         | Comprimento de onda de 253,7nm   |
| Concentração de iões negativos | 5 milhões de iões/cm <sup>3</sup>  |
| Fonte de alimentação / consumo | USB CC de 5V / 1A / ≤ 5W   |
| Temperatura de funcionamento   | -10°C até 50°C   |
| Temperatura de armazenamento   | -20°C até 60°C   |
| Peso/Dimensões                 | 393g / (C) 180mm x (Ø) 70mm  |
| Conteúdo da embalagem          | Purificador de ar por USB TX-131, USB/cabo CC, filtro HEPA, Manual do utilizador |

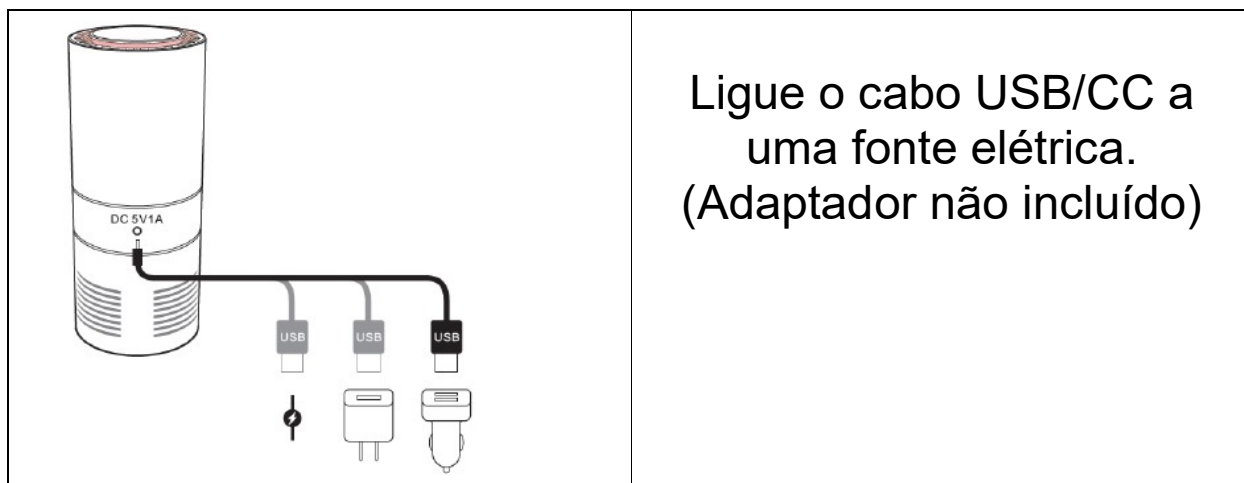
## Visão geral do produto



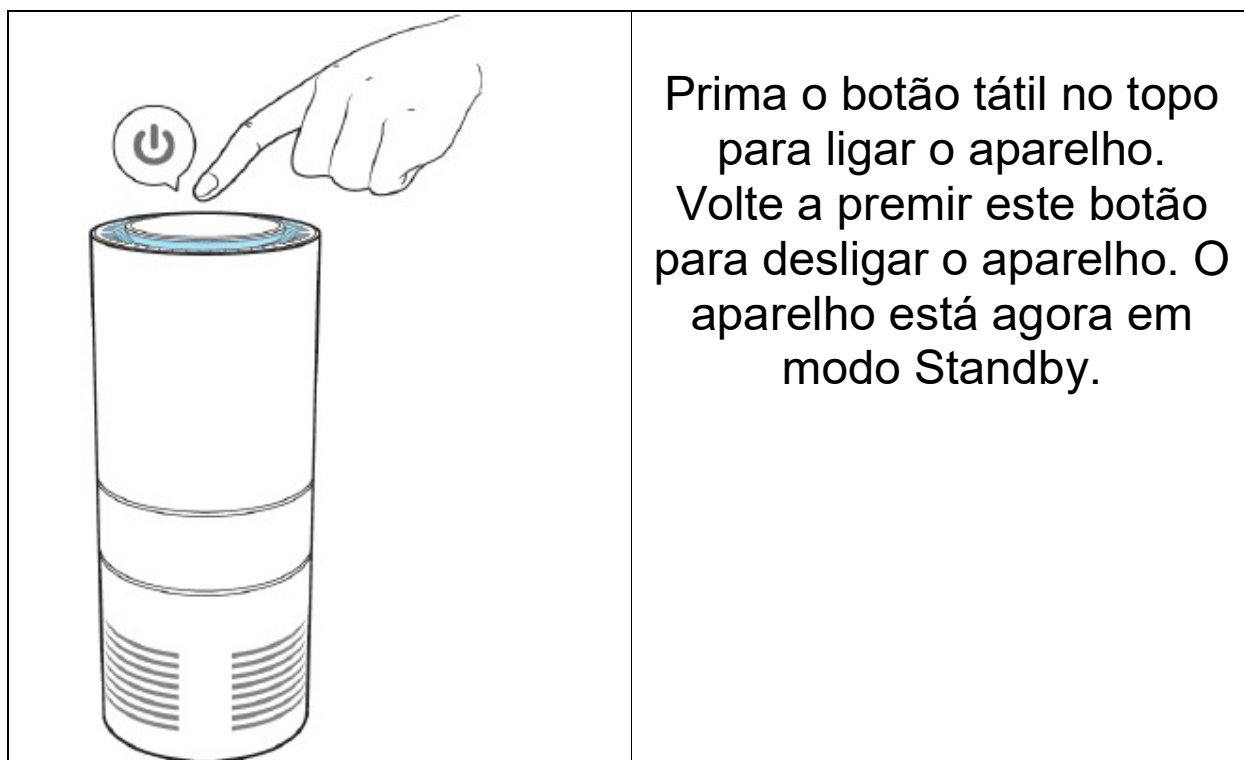
|   |                            |   |                    |
|---|----------------------------|---|--------------------|
| 1 | Botão tátil Ligar/Desligar | 4 | Entrada de ar      |
| 2 | Saída de ar                | 5 | Cobertura inferior |

|   |                                    |  |  |
|---|------------------------------------|--|--|
| 3 | Entrada da fonte de alimentação CC |  |  |
|---|------------------------------------|--|--|

## Funcionamento

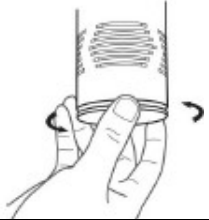

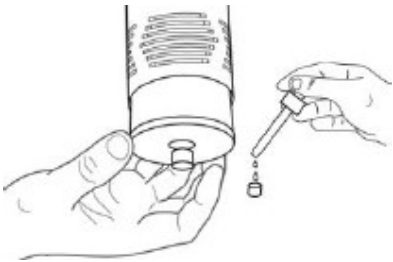



Ligue o cabo USB/CC a uma fonte elétrica.  
(Adaptador não incluído)



Prima o botão tátil no topo para ligar o aparelho.  
Volte a premir este botão para desligar o aparelho. O aparelho está agora em modo Standby.

## Substituir o filtro HEPA

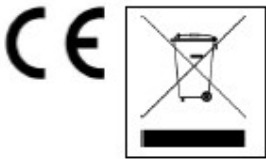
|   |  |
|---|--|
|    | <p>Desligue o aparelho.<br/>Desaperte a cobertura inferior.</p>  |
|    | <p>Remova o filtro sujo e troque por um filtro novo.<br/>(Cada filtro novo é entregue com um suporte para aroma)</p> |
|   | <p>Opcional: Verta o óleo de aroma no suporte para aroma.<br/>(óleo de aroma não incluído)</p>                       |
|  | <p>Aparafuse bem a cobertura inferior antes de voltar a ligar o aparelho.</p>  |

## Dicas

- Limpe apenas com um pano suave
- Desligue o aparelho antes de limpar
- O aparelho destina-se exclusivamente a uso privado e não comercial
- Utilize este aparelho apenas conforme descrito no manual do utilizador
- Quando desliga o cabo, desligue sempre na ficha. Não puxe pelo próprio cabo
- Não deixe o cabo suspenso na mesa ou superfície de trabalho
- Impeça que entre em contacto com superfícies quentes

## AVISOS

- Mantenha o aparelho livre de qualquer objeto que obstrua o fluxo de ar
- Não mergulhe o produto em água
- Não coloque nenhuma parte deste aparelho em água ou qualquer outro líquido
- Não manuseie o aparelho com as mãos molhadas
- Não utilize o aparelho enquanto conduz
- Não deixe as crianças brincarem com o aparelho
- Mantenha o aparelho afastado do fogo, água e locais húmidos para evitar explosão.
- Não exponha a calor extremo
- Utilize apenas os acessórios do modo recomendado neste manual
- Ninguém, exceto técnicos profissionais devem tentar desmontar o aparelho, de modo a evitar danos ao mesmo
- Mantenha o aparelho afastado de fontes de calor para evitar a deformação das peças de plástico



**Dicas para proteção ambiental:** Os materiais da embalagem são materiais em bruto que podem ser reciclados. Não deite fora aparelhos nem pilhas usadas junto com o lixo doméstico.

**Limpeza:** Proteja o aparelho de contaminação e poluição. Evite utilizar materiais grosseiros e com grãos nem solventes/produtos de limpeza agressivos. Limpe bem o aparelho. **Distribuidor:** Technaxx Deutschland GmbH & Co.KG, Kruppstr. 105, 60388 Frankfurt a.M., Alemanha